



Secretaria Municipal de Saúde

Secretaria Municipal de Saúde do Município de Céu Azul - Estado do Paraná
Rua Santos Dumont, 325 Centro – CEP 85840-000 Fone/Fax (45) 3266 1687
CNPJ 762064730001-01 e-mail:sec.saude@netceu.com.br

Ofício nº 27/SAU
Céu Azul, 25 de fevereiro de 2015.

Exmo Senhor
Moacir Catafesta
Secretario de Finanças.
Céu Azul -PR.

Assunto: Documentos da 1ª Audiência Pública da Secretaria de Saúde,
referente ao 3º quadrimestre de 2014.

Exmo. senhor

Em cumprimento a lei 1.013/2010 do Fundo Municipal de Saúde e a Lei de Responsabilidade Fiscal, estamos enviando em anexo documentos da 1ª Audiência Pública de Prestação de Contas e apresentação das atividades referente ao 3º quadrimestre de 2014, que segue:

- Edital de Convocação;
- Ata;
- Lista de presença.

Sendo o que tínhamos a informar, colocamo-nos a disposição para maiores esclarecimentos, com os nossos cumprimentos.

Atenciosamente

Neusa Aparecida Daroda Bazan
Secretário de Saúde
Decreto Nº 3871/2013.



Secretaria Municipal de Saúde

Prefeitura Municipal de Céu Azul – Estado do Paraná
Rua Santos Dumont, 325 Centro – CEP 85840-000 Fone/Fax (45) 3266 1687 CNPJ
09.272.231/0001-29 e-mail:sec.saude@netceu.com.br

MUNICÍPIO DE CÉU AZUL
Estado do Paraná
PROTOCOLO

Nº 069
Data 12-02-2015

EDITAL DE CONVOCAÇÃO Nº 001/2015.

A Secretaria de Saúde do Município de Céu Azul, no uso de suas atribuições legais, convoca o Conselho Municipal de Saúde, Autoridades, a população, Entidades Cíveis e de classe do Município, para participar da Audiência Pública de prestação de contas da execução de programas, serviços e ações de saúde do 3º quadrimestre do ano de 2014, atendendo a Lei Complementar 141 de 13 de janeiro de 2012, a ser realizada sede da Câmara Municipal de Vereadores, situada na Avenida Nilo Umberto Deitos – Centro, no dia 24 de fevereiro no horário das 16 horas.

Céu Azul, 12 de Fevereiro de 2015.

Neusa Darodda Bazan

Secretária de Saúde

Decreto Nº 3871/2013.



DIÁRIO OFICIAL

PREFEITURA MUNICIPAL DE CÉU AZUL

www.ceuazul.pr.gov.br

SEXTA-FEIRA, 20/02/2015

ANO: V Nº: 1002 EDIÇÃO DE HOJE: 01 PÁGINA(S)

ATOS DO PODER EXECUTIVO

EDITAL DE CONVOCAÇÃO Nº 001/2015



Secretaria Municipal de Saúde
Prefeitura Municipal de Céu Azul – Estado do Paraná
Rua Santos Dumont, 325 Centro – CEP 85840-000 Fone/Fax (45) 3266 1687 CNPJ
09.272.231/0001-29 e-mail: sec.saude@netceu.com.br

MUNICÍPIO DE CÉU AZUL
Estado do Paraná
PROTÓCOLO

Nº 069
Data 12.02.2015

EDITAL DE CONVOCAÇÃO Nº 001/2015.

A Secretaria de Saúde do Município de Céu Azul, no uso de suas atribuições legais, convoca o Conselho Municipal de Saúde, Autoridades, a população, Entidades Cívicas e de classe do Município, para participar da Audiência Pública de prestação de contas da execução de programas, serviços e ações de saúde do 3º quadrimestre do ano de 2014, atendendo a Lei Complementar 141 de 13 de janeiro de 2012, a ser realizada sede da Câmara Municipal de Vereadores, situada na Avenida Nilo Umberto Deitos – Centro, no dia 24 de fevereiro no horário das 16 horas.

Céu Azul, 12 de Fevereiro de 2015.


Neusa Darodda Bazan
Secretária de Saúde
Decreto Nº 3871/2013.



Diário Oficial Assinado Eletronicamente com Certificado Padrão ICP-Brasil e Protocolado com Carimbo de Tempo SCT – BRY PDDE
A Prefeitura Municipal de Céu Azul da garantia da autenticidade deste documento, desde que visualizado através do site <http://www.ceuazul.pr.gov.br/>

Arquivo Assinado Digitalmente
Este documento eletrônico foi assinado digitalmente por
DOUGLAS DE MATTIA
Medida Provisória 22002-2 do Art. 10º de 24.08.01 da
ICP-Brasil C32957AF6D3E8825B7600892789EC926B1B8CBF0



Secretaria Municipal de Saúde

Prefeitura Municipal de Céu Azul – Estado do Paraná
Rua Santos Dumont, 325 Centro – CEP 85840-000 Fone/Fax (45) 3266 1687 CNPJ
09.272.231/0001-29 e-mail: sec.saude@netceu.com.br

LISTA DE PRESENÇA DA AUDIÊNCIA PÚBLICA DO TERCEIRO QUADRIMESTRE DE 2014

Dia: 24 de fevereiro de 2015, **Horário:** 16h **Local:** Câmara Municipal de Vereadores.

Assunto: Audiência Pública para prestação de contas e apresentação das atividades da Secretaria de Saúde referente ao 3º quadrimestre de 2014.

1	Tatiane Bordignon
2	Paula Ribeiro
3	Maura D. Souza
4	Ademir Luiz Souza
5	Luiz Antônio Costa
6	Marcia Janini de Oliveira
7	Lucia C. Perinazzo
8	Procc. Fatima Bargas
9	Bredin Wichski
10	Aedo Y. Wakimoto
11	Quintida Ahlmann
12	G. N. S. V.
13	Gabriela Dantas
14	[Signature]
15	[Signature]
16	Tarcosor (Rodrigo Amorim)
17	Fabio Stadler
18	[Signature]
19	[Signature]
20	Tanara Riciela John
21	Paula Franzenlin

22	Luizinho Brand
23	Eliazar José Brzoll
24	MARCIA ANTONIO CATAFESTA
25	Nilda M ^a Dos Santos
26	
27	
28	
29	
30	
31	
32	
33	
34	
35	
36	
37	
38	
39	
40	
41	
42	
43	
44	
45	
46	
47	
48	
49	
50	
51	
52	
53	
54	

recursos estadual e R\$ 3.812.989,76 de recursos Municipais, após sobre as despesas liquidadas por fonte, por categoria econômica, permanecendo do seguinte forma R\$ 5.301.947,94 de receitas liquidadas totais e despesas liquidadas correntes R\$ 4.613.326,62, pessoal e encargos R\$ 2.204.749,44, outras despesas R\$ 2.408.577,18 de capital R\$ 140.762,09, investimento R\$ 80.339,31, obras R\$ 60.422,70, perfazendo um total de R\$ 4.754.088,71, com um resultado orçamentário de R\$ 547.859,23, relação despesa/receita 89,67%, índice de gastos 17,12% e folha 13,16% para a saúde, desta forma o senhor Eneides finalizou dizendo que as metas foram atingidas bem como o artigo 7º da Lei 141 de no mínimo 15% da arrecadação dos impostos. Nada mais havendo a tratar, eu, Loidem L. Lovallori lourei a presente ata que fique assinada por mim e demais presentes.

Ata Nº 001/2015
 Comparanda: Rosusa Helena Zimmermann, Maria Ângela Páez, Cíndia Pasquella Liduana Kravitz Antunes, Keli Regina Colombo, Dioneirice, D. Ysmega Othmann, Belonlaclari, Afonso Antunes Corral, ~~Manuella~~ Eneides Wickowski






Às vinte e quatro dias do mês de fevereiro do ano de dois mil e quinze, às dezesseis horas, nas dependências da Câmara Municipal de Teresopolis, realizou-se Audiência Pública para apresentação da produtividade dos serviços de saúde e execução financeira, referente ao terceiro quadrimestre do ano de dois mil e quatorze, conforme solicita a Lei Complementar nº 41/2012 e Edital de Convocação nº 001/2015 da secretaria municipal de saúde. Inicialmente a senhora Neusa Aparecida Sarreda Bazam, secretária de saúde, cumprimentou a todos os presentes agradecendo a presença de todos. Após passar a palavra para o representante dos municípios de produção dos

serviços de saúde. Iniciou com o número de consultas: clínica geral: 6.254, especializadas - C150P: 1.452, consulta ginecológica: 740, pediatria: 859, psiquiatria: 290, psicologia: 878, neuro pediatria: 35, otorino: 188. Apresentou todos os procedimentos de enfermagem - técnicas em enfermagem: 6.679 procedimentos e da enfermeira: 1.682 procedimentos.

Detalhou quanto aos atendimentos prestados pelas unidades básicas de saúde - E5F, como número de famílias e pessoas cadastradas em cada unidade, apresentou o número de consultas, pacientes atendidos no domicílio, como todo os outros atendimentos prestados pelas unidades. Exames de ultrassonografia: 332, com médico realizando no município, eletrocardiograma: 185, raio X: 2.550, mamografia: 152, testes rápidos: 537 e notificações: 96. Exames laboratoriais realizado no município: 5.225 e destacou que agora este número irá aumentar bastante, pois foi adquirido um novo equipamento que realiza mais tipos de exames, além de ter sido realizado mais 1.550 exames por laboratórios conveniados. Apresentou os atendimentos ofertados e realizados pelo setor de odontologia, tanto nas clínicas dos bairros como os atendimentos para as crianças nas escolas municipais. Explanou quanto aos atendimentos de fisioterapia que atendeu a 320 pacientes e totalizou 2.488 sessões de fisioterapia, além dos atendimentos prestados pelo Núcleo de Apoio à Saúde da Família - NASF, que desenvolve palestras, atividades com o grupo do clube do vovô, salão paroquial e atividades físicas com gestantes. Destacou que logo será dado início aos atendimentos de hidroterapia e hidroginástica. Na ordem explanou os atendimentos de serviço social como auxílio de passagens, de óculos, de medicamentos, com diárias de pensões, auxílio de fraldas geriátricas e demais encaminhamentos deste setor. Quanto a Vigilância Epidemiológica

miológica destacou da importância das vacinas tanto as de campanhas, como as de rotinas, que são realizadas diariamente no Centro de Especialidades. Quanto aos casos de dengue apresentou: casos notificados: 17, casos descartados: 16, casos suspeitos: 17, casos positivos: 8 e mais um importado, além das atividades de rotinas como as inspeções nas residências, comércio e terrenos baldios. A vigilância sanitária realizou suas ações normalmente, como as do quadrimestre anteriores. No item que se refere a farmácia municipal relata que a farmácia com aproximadamente 452 medicamentos pela Remune e com 236 medicamentos excepcionais de alto custo. Atende em média 250 pacientes por dia. Na farmácia municipal é desenvolvido os seguintes programas: Parana sem dor, Medicamentos excepcionais de alto custo, Programa de Tabagismo, Hanseníase, Tuberculose e Diabetes. Finalizando a apresentação a secretária se colocou a disposição dos participantes para algum tipo de esclarecimento e em seguida passou a palavra ao contador Omedir Micheski que cumprimentou a todos dando as boas vindas e iniciou falando sobre as receitas com a saúde teve durante o ano e referente ao terceiro quadrimestre do exercício de 2014. Previsto com os programas um total de R\$ 9.262.447,35, realizado o montante de R\$ 8.121.778,72, onde teve um percentual realizado de 87,69% dos programas. Em relação as despesas empenhadas um percentual de 82,39% e quanto as liquidadas atingiu o valor 73,54%. No terceiro quadrimestre o total das receitas liquidadas foi de R\$ 8.121.778,72, atingindo o percentual de despesas/receitas de 99,35%. Finalizando, relata que o índice dos gastos em saúde foi de 20,42% e o índice com a folha de pagamento da saúde foi de 12,04%. Finalizando o contador Omedir disse que as necessidades momentâneas nemitem condições para as metas

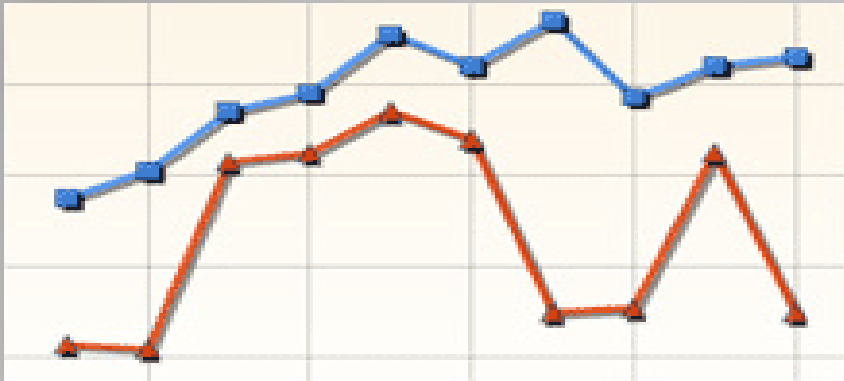
Documentárias e financeiras foram atingidas. Bem como foi atingido o Artigo 7º da Lei Complementar nº 141, que é a aplicação anualmente em ações e serviços públicos de saúde no mínimo 15% da arrecadação dos impostos. Não havendo nenhum questionamento agradeceu a participação de todos. Finalizei a audiência. Nada mais havendo à constar, em ato a presente ata, que foi por mim, Claudete de Sá, transcrita, relatada e após assinada pelos demais presentes. Emparafusada. N.º de 17 de Setembro de 2000




Audiência Pública

3º Quadrimestre - 2014



Produtividade dos Serviços





Consultas Básicas

Consultas

Especialidades	Atendimentos			
	2013	1º	2º	3º
Clinica geral	14.365	6.560	6.133	
Consultas/especializadas CISOP	3.291	943	1.606	
Consulta ginecologista	3.106	795	704	
Pediatra	3.363	710	843	
Psiquiatria	292	129	189	
Psicologia	907	593	829	
Oftalmologista (de maio à julho)	1.434	331	214	
Nutricionista	588	55	-	
Neuro pediatra	36	21	36	
Otorrinolaringologista	195	121	227	

Consultas CISOP

Especialidade	Atendimentos		
	1º quadrimestre	2º quadrimestre	3º quadrimestre
Ortopedista	146	313	210
Cardiologista	111	237	206
Cirurgião geral	137	188	234
Ginec. obstetra	77	165	128
Urologista	93	160	127
Neurologista	58	120	127
Dermatologista	93	90	69
Otorrinolaringologista	50	56	51
Pneumologista	42	53	17
Endocrinologista	27	30	22

Consultas CISOP

Especialidade	Atendimentos		
	1º quadrimestre	2º quadrimestre	3º quadrimestre
Nefrologista	10	30	17
Psiquiatra	12	26	15
Coloproctologista	14	24	20
Cir. Plástico	24	22	24
Nutricionista	3	21	23
Reumatologista	8	17	11
Cir. Vascular	16	14	10
Oftalmologista	-	10	115

Consultas CISOP

Especialidade	Atendimentos		
	1º quadrimestre	2º quadrimestre	3º quadrimestre
Angiologista	8	10	7
Pediatra	3	7	4
Infectologista	6	4	1
Psicólogo	-	4	-
Fonoaudiólogo	-	2	9
Cir. Torácico	1	2	1
Tisiologista	3	1	4



Procedimentos de Enfermagem

Procedimentos Unidade Central

	Atendimentos			
Especialidades	2013	1º	2º	3º
Técnicas enfermagem	17.905	5.864	6.428	6.679
Enfermeiras	1.807	635	1.234	



Unidades Básicas de Saúde ESF

Dados Cadastrais UBS/ESF

	Atendimentos/quadrimestre			
Especialidades	2013	1º	2º	3º
Número de famílias cadastradas	3.625	3.774	3.695	
Pessoas cadastradas	11.032	11.053	10.777	

Demanda UBS/ESF

Demanda	Atendimentos			
	2013	1º	2º	3º
Consulta médica - Domicílios	768	242	345	
Enfermagem – Unidades	2.641	1.450	1323	
Enfermagem – Domicílios	1.558	416	279	
Tec. Enfermagem – Unidades	5.543	1.335	1.456	
Tec. Enfermagem – Domicílios	2.367	634	654	
Puericulturas	715	194	178	
Exames Preventivos	1.093	268	212	
Agentes de Saúde – Visitas	32.152	6.335	12.615	



Exames Laboratoriais e Especializados

Exames Especializados - CISOP

	Atendimentos			
Exames especializados	2013	1º	2º	3º
Ultrassonografia	751	224	560	
Eletrocardiograma	465	184	229	
Exames de Raio X	3.657	2.184	2.604	
Mamografia	752	250	191	

Exames Laboratoriais

	Atendimentos			
Exames	2013	1º quadri	2º quadri	3º quadri
Laboratório Municipal	14.023	4.764	6.558	5.225
Laboratório Conveniado	5.005	1.252	1.680	



Odontologia

Odontologia

	Atendimentos			
Demanda	2013	1º quadri	2º quadri	3º quadri
Pacientes atendidos	3.924	855	702	
Primeira consulta programática	810	188	123	
Procedimentos realizados	5.648	1.040	957	
Escovação Supervisionada	5.762	1.356	1.402	
Bochecho com flúor	12.954	901	933	
Palestra	-	614 cças.	502 cças	



Fisioterapia e NASF

Fisioterapia

	2013	1º quadrimestre	2º quadrimestre	3º quadrimestre
Pacientes atendidos	833	292	314	
Total de sessões	7.991	1.952	2.368	

NASF

Núcleo de Apoio a Saúde da Família

Demanda	Atendimentos				Pacientes			
	2013	1º	2º	3º	2013	1º	2º	3º
Fisioterapia Domiciliar	448	341	318		43	23	30	
Recreação e palestras diversas	1	1	-		60	35		
Atividade física Clube do Vovô	106	-	-		96	-	-	
Atividade Física do NASF no salão paroquial (Noturno)	80	25	-		79	30	-	
Atividades física com gestantes	68	26	28		32	22	24	

NASF

Núcleo de Apoio a Saúde da Família

Demanda	Atendimentos				Pacientes			
	2013	1º	2º	3º	2013	1º	2º	3º
Atividade Física Nova União	40	13	17		101	25	28	
Atividade física Bairro Parque Verde	80	25	33		123	35	37	
Atividade física Boca da Picada	40	-	-		35	-	-	
Atividade Capela São Paulo	40	13	17		128	15	15	
Atividade física Rio Treze	40	13	17		54	16	16	
Orientação com Nutricionista e Ed. Física	11	5	4		236	121	38	



Assistente Social

Serviço Social

Demanda	Atendimentos			
	2013	1º	2º	3º
Auxílio Passagem	370	125	199	
Auxílio de óculos	38	17	15	
Auxílio de medicamentos	320	8	3	
Auxílio á diária (pensão Curitiba)	228	52	88	
Auxílio fralda geriátrica	106	58	47	
Suplementos alimentares	65	17	14 pctes	
Visitas domiciliares	214	139	123	
Encaminhamento de órtese/prótese (UNIOESTE)	08	4	5	



Vigilância em Saúde





Vigilância Epidemiológica Vacinas

Cobertura Vacinal

	Vacinados			
Campanha	2013	1º quadrimestre	2º quadrimestre	3º quadrimestre
Poliomelite	588	-	-	
Multivacinação	380	-	-	
Rotinas – Centro de Saúde	4.594	1.302	1.700	



Vigilância Ambiental Combate a Dengue Endemias

Agentes de Endemias

	Atendimentos			
Demanda	2013	1º quadrimestre	2º quadrimestre	3º quadrimestre
Visitas domiciliares	23.615	7.568	7.572	
Distribuição de panfletos	26.000	8.500	9.500	
Palestras educativas	44	18	56	

Dados do Município:

Número de imóveis:

3.480

Pontos Estratégicos:

15 com visitas a cada 15 dias

Localidades:

08 urbanas



Remova folhas, galhos e tudo que possa impedir a água de correr pelas calhas.



Encha de areia até a borda os pratinhos dos vasos de planta.

Atividades extra-rotina:

- Atividade Educativa nas Escolas e Unidades de Saúde - 68
- Emissão de auto termo em 31 inspeções



Guarde garrafas sempre de cabeça para baixo.



Mantenha a caixa d'água sempre fechada com tampa adequada.

	Atendimentos			
Demanda	2013	1º	2º	3º
Casos notificados	107	18	10	
Casos descartados	98	17	10	
Casos Suspeitos	107	18	10	
Casos Positivos	8 + 1 import.	1 import.	0	



Mantenha bem tampados tonéis e barris d'água.



Entregue seus pneus velhos ao serviço de limpeza urbana ou guarde-os sem água em local coberto e abrigados da chuva.

Descrição de serviços	2013	1º	2º	3º
Índice A. aegypti acumulado	0,50%	0,99%	0,99%	
Amostras coletadas	8	4	4	
Larvas capturadas A. aegypti	50	20	30	
Imóveis				
Residenciais	08	4	2	
Comerciais	0	0	0	
Terrenos Baldios	0	0	2	
Outros	0	0	0	

MINISTÉRIO DA SAÚDE
MAIS ATENÇÃO A VOCÊ

**NÃO ESQUEÇA:
A DENGUE
SE COMBATE
TODO DIA.**

CONTRA A DENGUE, NÃO DEIXE ÁGUA PARADA.



Vigilância Sanitária

Ação	2013	1º	2º	3º
Cadastro de Estabelecimentos Sujeitos a Vigilância Sanitária	97	30	36	
Exclusão de Cadastro de Estabelecimentos Sujeitos à Vigilância Sanitária com Atividades Encerradas	12	14	06	
Inspeção dos Estabelecimentos Sujeitos a Vigilância Sanitária	419	129	137	
Licenciamento dos Estabelecimentos Sujeitos à Vigilância Sanitária	119	46	41	

Ação	2013	1º	2º	3º
Análise e Aprovação de Projetos Básicos de Arquitetura	08	0	0	
Atividade Educativa para a População	242	68	76	
Atividade Educativa para o Setor Regulador	69	51	39	
Fiscalização do uso de Produtos Fumígenos Derivados do Tabaco em Ambientes Coletivos Fechados, Públicos ou Privados	172	63	55	
Análise Físico-química da água (monitoramento para cloro, flúor e turbidez)	552	202	259	
Análise de Colimetria (Coliformes totais e E. Coli)	193	24	105	

Ação	2013	1º	2º	3º
Inspeções relacionadas à saúde do trabalhador	16	17	12	
Coleta de amostras (controle de raiva)	25	09	05	
Observação de animal agressor (prevenção da raiva)	55	20	17	
Inspeção Programa Leite das Crianças	23	08	08	
Instauração de Processo Administrativo Sanitário	01	02	01	
Atendimento a denúncias e reclamações	45	14	17	
Coleta e envio ao laboratório de produtos de origem animal	0	04	02	
Coleta e envio ao laboratório Leite das crianças	0	10	09	



Farmácia Municipal

- Possui aproximadamente 452 tipos de medicamentos na REMUNE.
- A farmácia Básica é de responsabilidade das três esferas de governo.
- 541.270 comprimidos dispensados
- Média de 250 pacientes dia
- Conta com 236 medicamentos de alto custo para doenças crônicas e raras – Via 10º Regional de Saúde retirada mensal com farmacêutico responsável.
- Preservativo masculino: 800 uni.
- Preservativo feminino: 08 uni.





Agradeço a presença de todos



Elaboração e apresentação: ENEDIR WICHOSKI



Município de Céu Azul *Estado do Paraná*

AUDIÊNCIA PÚBLICA INVESTIMENTOS EM AÇÕES DE SAÚDE – LCF 141/2012

**3º QUADRIMESTRE
EXERCÍCIO 2014**



Fundo Município de Saúde

3º Quadrimestre do Exercício de 2014	RECEITAS DA SAÚDE		
	PREVISTO	Jan./Dez.	% Realiz.
RECEITAS DOS PROGRAMAS DA SAÚDE			
PAB/SUS-Parte Fixa	299.064,11	311.388,00	104,12%
Agentes Comunitários de Saúde - PACs	225.783,33	217.872,00	96,50%
PAB/SUS Prog. Incidencia Bucal	172.264,65	116.234,48	67,47%
PAB Variável-Compens.Especif.Regionais	17.887,04	0,00	0,00%
Nucleo de Apoio a Família - NASF	98.913,80	132.000,00	133,45%
PAB/SUS-Prog. Saúde da Família	674.304,13	443.802,91	65,82%
Reforma UBS (Unidade Básica de Saúde)	48.863,80	62.301,68	127,50%
Programa Saúde na Escola - PSE	-	-	-
SUS -Laboratorio	35.100,60	10.854,03	30,92%
PAB/SUS-Prog.Nac.Vig.Epid.Contr.Doencas	42.415,85	0,00	0,00%
Incentivo a Política Prom. Saúde e Prev. de Doenças e Agravos	18.699,80	9.495,81	50,78%



Fundo Município de Saúde

Rec.de Aperfeiçoamento SUS(Parte ANVISA)	0,00	782,56	782,56%
Rec.de Aperfeiçoamento SUS(Parte FNS)	0,00	3.217,44	3217,44%
Ações Básicas de Vig. Em Saúde	15.209,54	49.612,78	326,20%
343 COMPONENTE SAMU 192 - ESTADUAL	164.475,00	0,00	0,00%
AP SUS Estadual	72.369,00	48.272,76	66,70%
Taxa Pelo Poder de Polícia	19.171,66	35.911,88	187,32%
Equip. para Saúde - Proposta 09272.231000/1130-11	130.000,00	130.000,00	100,00%
Equip. para Saúde - Proposta 09272.231000/1130-12	199.900,00	199.900,00	100,00%
APSUS - Constr.Unidade de Saúde Família	622.440,00	124.488,00	20,00%
Aplicação Financeira dos Programas	44.176,84	72.880,74	164,97%
TRANSF. DOS 15% DA RECEITAS PROPRIAS			
Transferência para o Fundo de Saúde	6.020.251,91	5.830.000,00	96,84%
Aplicação Financeira dos 15% da E.C. 29/00	13.156,29	3.162,78	24,04%
Recursos de Fonte Livre (01000)	328.000,00	319.600,87	97,44%
TOTAL	9.262.447,35	8.121.778,72	87,69%



Fundo Município de Saúde

FUNÇÃO/SUBFUNÇÃO	Desp. fixada	DESPESAS EMPENHADAS	
	Atualizada	Jan./Dez.	% Realiz.
Administração Geral	103.238,35	90.261,62	87,43%
Atenção Básica	10.582.284,72	8.826.717,68	83,41%
Vigilância em Saúde	289.087,04	124.641,18	43,12%
TOTAL	10.974.610,11	9.041.620,48	82,39%

FUNÇÃO/SUBFUNÇÃO	Despesa fixada	DESPESAS LIQUIDADAS	
	Atualizada	Jan./Dez.	% Realiz.
Administração Geral	103.238,35	90.261,62	87,43%
Atenção Básica	10.582.284,72	7.857.354,25	74,25%
Vigilância em Saúde	289.087,04	122.630,80	42,42%
TOTAL	10.974.610,11	8.070.246,67	73,54%



Fundo Município de Saúde

Demonstrativo de Despesa Empenhada Por Fonte de Recursos			
Descrição da fonte	Desp. Fix. Atualiz	Jan./Dez.	% Realiz.
000 - Recursos Ordinários Livres	328.000,00	319.326,41	97,36%
303 - Rec. Vinc. (EC 29/00 - 15%)	6.020.251,91	5.813.887,41	96,57%
336 Contrap.Estado-PSF	10.234,82	9.000,00	87,94%
343 COMPONENTE SAMU 192 - ESTADUAL	85.527,00	-	0,00%
344 AP SUS Estadual	139.134,36	-	0,00%
345 - APSUS(Construção de USF).	622.440,00	540.111,41	86,77%
346 Aquis. de Equip. - Proposta 09272.231000/1130-12	199.900,00	130.734,50	65,40%
346 Aquis. de Equip. - Proposta 09272.231000/1130-11	130.000,00	91.477,00	70,37%
348 Aquis. de Veículo tipo VAN - Conv. 105/14 SEDU	100.000,00	78.515,63	78,52%
349 VigiaSUS no Estado do Paraná	66.345,79	-	0,00%
350 APSUS - Reforma UBS São Cristóvão	48.863,80	-	0,00%
495 - Atenção Básica	2.199.399,13	1.451.029,08	65,97%
496 Atenção Média/Alta Complex. Amb./Hospitalar	164.475,00	-	0,00%
497 - Vigilância em Saúde	228.636,61	81.785,82	35,77%
500 - Bloco Investimento Rede Sev. Saúde	512.000,00	512.000,00	100,00%
510 - Taxa pelo Poder de Polícia	15.480,36	13.753,22	88,84%
TOTAL	10.870.688,78	9.041.620,48	83,17%



Fundo Município de Saúde

Demonstrativo de Despesa Liquidadas Por Fonte de Recursos			
Descrição da fonte	Desp. Fix. Atualiz	Jan./Dez.	% Realiz.
000 - Recursos Ordinários Livres	328.000,00	239.267,31	72,95%
303 - Rec. Vinc. (EC 29/00 - 15%)	6.020.251,91	5.701.923,29	94,71%
336 Contrap.Estado-PSF	10.234,82	9.000,00	87,94%
343 COMPONENTE SAMU 192 - ESTADUAL	85.527,00	-	0,00%
344 AP SUS Estadual	139.134,36	-	0,00%
345 - APSUS(Construção de USF).	622.440,00	-	0,00%
346 Aquis. de Equip. - Proposta 09272.231000/1130-12	199.900,00	127.059,50	63,56%
346 Aquis. de Equip. - Proposta 09272.231000/1130-11	130.000,00	91.477,00	70,37%
348 Aquis. de Veículo tipo VAN - Conv. 105/14 SEDU	100.000,00	78.515,63	78,52%
349 VigiaSUS no Estado do Paraná	66.345,79	-	0,00%
350 APSUS - Reforma UBS São Cristóvão	48.863,80	-	0,00%
495 - Atenção Básica	2.199.399,13	1.442.754,08	65,60%
496 Atenção Média/Alta Complex. Ambulatorial/Hospitalar	164.475,00	-	0,00%
497 - Vigilância em Saúde	228.636,61	79.775,44	34,89%
500 - Bloco Investimento Rede Sev. Saúde	512.000,00	286.721,20	56,00%
510 - Taxa pelo Poder de Polícia	15.480,36	13.753,22	88,84%
TOTAL	10.870.688,78	8.070.246,67	74,24%



Fundo Município de Saúde

Demonstrativo de Despesa Empenhada Por Categoria Econômica

Descrição da fonte	Desp. Fix. Atual.	Jan./Dez.	% Realiz.
SUBVENÇÕES SOCIAIS	2.051.360,65	2.043.283,89	99,61%
EXEC ORÇAM DELEGADA A CONS. PÚBLICOS	849.155,35	574.151,84	67,61%
VENCIM. E VANTAGENS FIXAS -P. CIVIL	2.198.785,69	2.008.754,90	91,36%
OBRIGAÇÕES PATRONAIS - INSS	521.298,98	469.850,68	90,13%
INDENIZAÇÕES TRABALHISTAS - ATIVO CIVIL	12.860,00	6.458,57	50,22%
DIÁRIAS - PESSOAL CIVIL	1.500,00	-	0,00%
MATERIAL DE CONSUMO	782.876,44	437.420,45	55,87%
PREMIAÇÕES (ABONO DO PROGRAMA PMAQ)	175.000,00	112.465,00	64,27%
MATERIAL DE DISTRIBUIÇÃO GRATUITA	349.000,00	339.128,13	97,17%
PASSAGENS E DESPESAS COM LOCOMOÇÃO	4.000,00	1.444,25	36,11%
OUTROS SERV TERCEIROS - PESSOA JURÍDICA	1.962.063,14	1.438.455,76	73,31%
AUXÍLIO-ALIMENTAÇÃO	28.000,00	25.200,00	90,00%
OUTROS AUXÍLIOS FINANCEIROS A PESSOAS FÍSICA	18.000,00	16.200,00	90,00%
OBRAS E INSTALAÇÕES	1.367.225,13	1.130.610,51	82,69%
EQUIPAMENTOS E MATERIAL PERMANENTE	653.484,73	438.196,50	67,06%
TOTAL	10.974.610,11	9.041.620,48	82,39%



Fundo Município de Saúde

Demonstrativo de Despesa Liquidada Por Categoria Econômica			
Descrição da fonte	Desp. Fix. Atual	Jan./Dez.	% Realiz.
SUBVENÇÕES SOCIAIS	2.051.360,65	2.043.283,89	99,61%
EXEC ORÇAM DELEGADA A CONS. PÚBLICOS	849.155,35	574.151,84	67,61%
VENCIM. E VANTAGENS FIXAS -P. CIVIL	2.198.785,69	2.008.754,90	91,36%
OBRIGAÇÕES PATRONAIS - INSS	521.298,98	469.850,68	90,13%
INDENIZAÇÕES TRABALHISTAS - ATIVO CIVIL	12.860,00	6.458,57	50,22%
DIÁRIAS - PESSOAL CIVIL	1.500,00	-	0,00%
MATERIAL DE CONSUMO	782.876,44	389.305,90	49,73%
PREMIAÇÕES (ABONO DO PROGRAMA PMAQ)	175.000,00	112.465,00	64,27%
MATERIAL DE DISTRIBUIÇÃO GRATUITA	349.000,00	325.127,51	93,16%
PASSAGENS E DESPESAS COM LOCOMOÇÃO	4.000,00	1.444,25	36,11%
OUTROS SERV TERCEIROS - PESSOA JURÍDICA	1.962.063,14	1.384.461,43	70,56%
AUXÍLIO-ALIMENTAÇÃO	28.000,00	25.200,00	90,00%
OUTROS AUXÍLIOS FINANCEIROS A PESSOAS FÍSICA	18.000,00	16.200,00	90,00%
OBRAS E INSTALAÇÕES	1.367.225,13	286.721,20	20,97%
EQUIPAMENTOS E MATERIAL PERMANENTE	653.484,73	426.821,50	65,31%
TOTAL	10.974.610,11	8.070.246,67	73,54%



Fundo Município de Saúde

Resultado Orçamentário

Exercício Financeiro 2014

RECEITAS REALIZADAS	Realização	Realização	Realização
	1º Quadrim.	2º Quadrim.	3º Quadrim.
Receitas Totais Líquida	2.286.766,86	5.301.947,94	8.121.778,72
DESPESAS LIQUIDADAS	Execução	Execução	Execução
	1º Quadrim.	2º Quadrim.	3º Quadrim.
DESPESAS CORRENTES	1.905.758,90	4.613.326,62	7.355.789,18
Pessoal e Encargos Sociais	968.998,26	2.204.749,44	3.527.361,71
Outras Despesas Correntes	936.760,64	2.408.577,18	3.828.427,47
DESPESAS DE CAPITAL	-	140.762,09	713.542,70
Obras e Instalações		60.422,70	286.721,20
Equipamentos e Material Permanente		80.339,39	426.821,50
TOTAL DAS DESPESAS	1.905.758,90	4.754.088,71	8.069.331,88
Resultado Orçamentário	381.007,96	547.859,23	52.446,84
Relação Despesa/Receita	83,34%	89,67%	99,35%



Fundo Município de Saúde

DESPESAS POR ÓRGÃO - Janeiro a Dezembro 2014		RCL	33.472.490,98	
Órgãos da Administração	Despesa	% Despesa	Despesa	% Despesa
	Liquidada	do Órgão	com Pessoal	da Folha
Poder Legislativo	1.513.890,21	4,31	1.369.319,77	4,09
Governo Municipal	982.255,60	2,80	614.401,10	1,84
Procuradoria Geral do Município	106.810,99	0,30	96.670,87	0,29
Coord. do Sistema de Controle Interno	170.318,01	0,49	169.337,05	0,51
Secret. Municipal de Administração	2.196.047,23	6,26	599.556,59	1,79
Secret. Municipal de Planejamento	406.525,46	1,16	355.627,22	1,06
Secretaria Municipal de Finanças	1.631.123,27	4,65	818.788,44	2,45
Secretaria Municipal de Agricultura	628.872,48	1,79	318.892,69	0,95
Secr. Meio Ambiente e Rec. Hídricos	617.328,24	1,76	226.233,84	0,68
Secretaria Municipal de Educação	9.910.686,22	28,24	6.652.645,71	19,87
Secr. Cultura, Esp., Lazer e Recreação	1.412.034,34	4,02	679.306,43	2,03
Fundo de Saúde Munic. de Céu Azul	8.070.246,67	23,00	4.029.241,71	12,04
Secr Viação, Obras, Urb. e Transportes	4.920.833,53	14,02	1.507.860,68	4,50
Secr. de Ind., Comércio e Turismo	593.657,71	1,69	236.901,02	0,71
Secr Mun de Assistência Social - SMAS	1.927.871,24	5,49	1.352.347,67	4,04
TOTAL	35.088.501,20	100,00	19.027.130,79	56,84



Fundo Município de Saúde

Índice dos Gastos em Saúde = 20,42%

Índice de Folha Pagto. do Total das Despesas com Saúde = 43,71%



Fundo Município de Saúde

CONSIDERAÇÕES FINAIS:

Os resultados apresentados permitem concluir que as metas **Orçamentárias** e **Financeiras** foram atingidas. Bem como foi atendido o Art. 7º da Lei Complementar nº 141, que é a aplicação anualmente em ações e serviços públicos de saúde, no mínimo de 15% (quinze por cento) da arrecadação dos impostos.